




法官 Trabal 远程审判室 107 登录指南

笔记本电脑/台式机用户 (1) :

方法 1 :

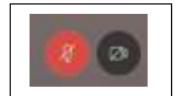
1. 打开一个网络浏览器（最好为 Google Chrome），点击并复制和粘贴 <https://dccourts.webex.com/meet/ctb107>
2. 点击“加入会议 (Join Meeting)”，并确保您的麦克风静音、视频打开（如果需要看到您）。如果您只需要说话而不需要被看到，请使用“仅有声音”选项。
3. 准备好后，点击“加入会议 (Join Meeting)”。您将被安排在会话大厅，直到书记员准备好让您加入听证会。



笔记本电脑/台式机用户 (2) :

方法 2 :


1. 打开一个网络浏览器（最好为 Google Chrome），点击并复制和粘贴 <https://dccourts.webex.com>，输入会议 ID : 129 828 4401
2. 点击“加入会议 (Join Meeting)”，并确保您的麦克风静音、视频打开（如果需要看到您）。如果您只需要说话而不需要被看到，请使用“仅有声音”选项。
3. 准备好后，点击“加入会议 (Join Meeting)”。您将被安排在会话大厅，直到书记员准备好让您加入听证会。



智能手机/平板电脑或 iPad :

方法 3 :

1. 前往应用程序商店，下载 WebEx 应用程序（思科 WebEx 会议），
2. 用您的姓名和电子邮件地址登录应用程序
3. 选择“加入会议 (Join Meeting)”
4. 输入 <https://dccourts.webex.com/meet/ctb107>
5. 点击“加入 (Join)”，并确保您的麦克风静音、视频打开（如果需要看到您）。如果您只需要说话而不需要被看到，请使用“仅有声音”选项。
6. 准备好后，点击“加入会议 (Join Meeting)”。如果主持人还没有开始会议，您则将被安排在会话大厅，直到会议开始。



通过电话拨入：

方法 4：

1. 必答 (202) 860-2110 或 (844) 992-4726
2. 输入 129 828 4401，之后输入 "##"

声音问题

如果您使用电脑声音，但听不见，或听不清，或音质不好，则您应让书记员或法官知晓您将通过电话拨入。然后断开 WebEx 听证会连线，并使用下方的电话拨入**方法 4**。

有关听证会的问题，请联系书记员办公室，电话为 (202) 879-1212

有关房间系统、技术故障或问题，请致电(202) 879-1928，选择 #2